



gr  ttes  
DE VALLORBE



# VOYAGE AU COEUR DE LA TERRE

## SOMMAIRE

4	Les Grottes de Vallorbe
6	Spectacle de son et lumière
7	Musée « Le Trésor des Fées »
8	Cave à fromage
8	Cave à whisky
9	Bâtiment d'accueil
10	Préparez votre visite
10	Horaires d'ouverture
11	Tarifs 2025
11	Visite guidée
12	Questions fréquentes
12	Plan des Grottes
14	Accès
14	Comment venir en transports publics
15	Comment venir en transports individuel
15	Comment venir en car
17	Rendez votre visite interactive
17	Audioguide
17	Guide papier
18	Restauration des grottes
18	Pique-nique
19	Activités complémentaires
19	Apéritifs insolites dans les Grottes de Vallorbe
19	Petit-déjeuner
20	Le village de Vallorbe
21	Livre des 50 ans des Grottes de Vallorbe
21	La forêt enchantée des Grottes de Vallorbe
22	Que faire à Vallorbe
22	hébergements et restaurants à Vallorbe
23	Randonnées

## LES GROTTES DE VALLORBE

Lors d'une visite aux Grottes de Vallorbe, on peut découvrir :

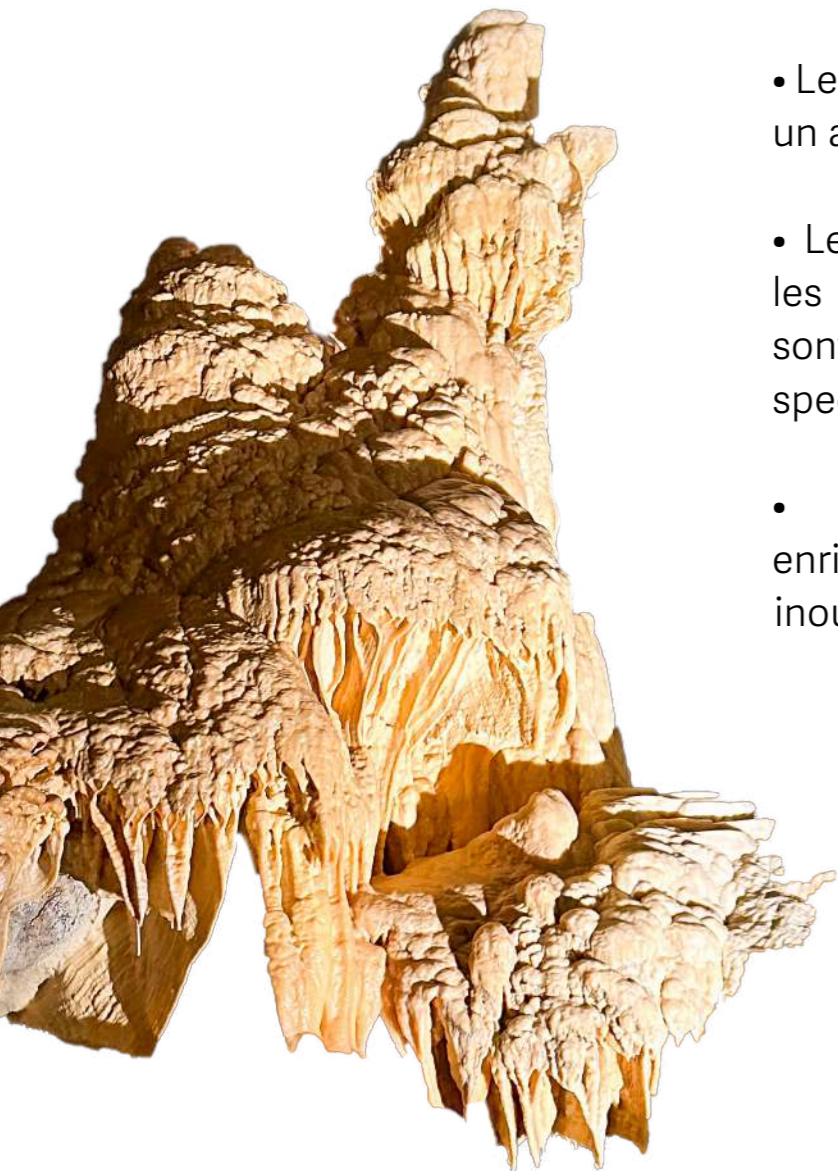
- des formations rocheuses impressionnantes
- une rivière souterraine et des petits lacs aux eaux cristallines
- des stalactites et stalagmites fascinantes
- des ambiances sonores et lumineuses uniques
- des informations sur l'histoire et la géologie de la région
- une promenade dans la nature, idéale pour prendre un grand bol d'air frais



## SPECTACLE DE SON ET LUMIÈRE

Le spectacle de son et lumière aux Grottes de Vallorbe transporte les spectateurs dans un monde fantastique.

- C'est une expérience immersive et fascinante.
- Les jeux de lumière créent une ambiance unique, tandis que la musique amplifie les émotions ressenties.



- Le visiteur se sent transporté dans un autre monde.
- Les projections sur les parois et les formes sculptées par la nature sont mises en valeur de manière spectaculaire.
- L'expérience est unique, enrichissante, émerveillante et inoubliable.



## MUSÉE « LE TRÉSOR DES FÉES »

Ce que l'on trouve dans le musée « le Trésor des Fées » :

- Le musée « le Trésor des Fées » abrite une collection de minéraux et de cristaux rares, qui viennent du monde entier.
- Les 4 alvéoles des Grottes de Vallorbe renferment plus de 300 pierres minutieusement réparties en fonction de leurs continents d'origines.
- La visite du musée est incluse dans le billet d'entrée.





## CAVE À FROMAGE

- Des centaines de meules de fromage Vallgrotte sont visibles dans la chambre spéciale du Trésor des Fées. Elles sont toutes créées dans la fromagerie Berger de Lignerolle.
- Ce fromage à pâte mi-dure est affiné dans les Grottes à une température constante de 11°C et un taux d'humidité élevé à 92% pendant une période de 4 mois. Cette méthode soigneusement contrôlée confère au fromage un goût exceptionnel.
- Les visiteurs peuvent également acheter ou déguster les fromages sur place.

## CAVE À WHISKY

- Au cœur des Grottes de Vallorbe, notre brasseur de whisky régional crée une cuvée unique chaque année. Vieilli dans l'atmosphère stable et humide des grottes, ce whisky d'exception est produit de manière exclusive en fût unique.
- Découvrez cette expérience gustative inoubliable et réservez dès maintenant votre place pour savourer les arômes riches de notre whisky précieux.

Toutes les informations sur [www.the-cave.ch](http://www.the-cave.ch)



## BÂTIMENT D'ACCUEIL

- Le bâtiment tout neuf abrite une charmante buvette ainsi qu'une incroyable boutique de souvenirs et de minéraux. De plus, il offre un accueil chaleureux à ses visiteurs.
- Nous disposons d'une large sélection de pierres précieuses, de bijoux et également de jolis souvenirs à ramener, autant pour la famille que pour les collectionneurs aguerris.
- Nous avons à cœur de valoriser le plus de produits locaux. Ainsi vous pourrez boire la célèbre bière « Vallorbière », se délecter du fromage affiné au cœur même des Grottes de Vallorbe et déguster du saucisson de bison provenant du Juraparc. Nous vous garantissons une expérience culinaire véritablement extraordinaire.

## HORAIRES D'OUVERTURE

Ouvert tous les jours, y compris les jours fériés.

### OUVERTURE | DERNIÈRE ENTRÉE | FERMETURE DU MAGASIN

Mars :	13h30	16h00	17h00
Avril, mai :	9h30	16h00	17h30
Juin, juillet, août :	9h30	17h00	18h30
Septembre, octobre :	9h30	16h00	17h30
Novembre :	13h30	16h00	17h00

Décembre, janvier, février Fermé \*\*

\*\* Ouverts pour groupes sur demande

La réservation est obligatoire pour **les groupes avec visites guidées** en remplissant le formulaire de réservation sur le site internet : <https://grottesdevallorbe.ch/reserver/>



## TARIFS 2025

	ADULTES	ENFANTS	SENIOR / ETUDIANT *
<b>Billet individuel</b>	18.-	8.-	16.-
<b>Famille 2 adultes 2 enfants</b>	48.-		
<b>Famille 2 adultes 3 enfants</b>	54.-		
<b>Groupe 1</b> ( de 12 à 59 personnes )	16.-	7.-	14.-
<b>Groupe 2</b> ( de 60 à 119 personnes )	14.-	6.-	13.-
<b>Groupe 3</b> ( dès 120 personnes )	13.-	5.-	11.-

- Gratuit pour les enfants de 0 à 4 ans.
- Billet enfant (de 5 à 15 ans)
- Billet adulte (dès 16 ans)
- Billet senior

\* Billet étudiant (dès 16 ans) sur présentation d'un justificatif étudiant en cours de validité obligatoire.  
• **Tous les prix sont en francs suisses (CHF).**

## VISITE GUIDÉE

**Pour les groupes de plus de 12 personnes payantes**, nous proposons des **visites guidées** ou des **visites libres**.

### Pour les visites guidées :

Nos guides experts vous invitent à une exploration passionnante des Grottes de Vallorbe. Ils partageront avec vous leur savoir et leur passion pour la nature, tout en veillant à ce que votre visite soit à la fois amusante et éducative.

**Il est nécessaire de réserver au moins 10 jours à l'avance sur notre site internet :** [www.grottesdevallorbe.ch/reserver](http://www.grottesdevallorbe.ch/reserver)

**Visite guidée pour un prix supplémentaire de 120 CHF.**


**Guides disponibles :** français, allemand, anglais, espagnol.

- Chaque guide peut prendre en charge un maximum de 25 personnes, pour un groupe de plus de 25 personnes vous aurez avantage à réserver un 2ème guide voire plus.

**Pour les visites libres :** la réservation est conseillée mais pas obligatoire.

Nous vous suggérons de télécharger notre application en réalité augmentée gratuite depuis chez vous. Nous avons aussi des guides en papier et des dossiers pédagogiques (se référer à la page 17).

### MODES DE PAIEMENT



PLAN DES GROTTES


-  Musée le Trésor des Fées | Feenschatz-Museum | Museum the fairy treasure
-  Spectacle de son et lumières | Ton- und Lichtshow | Sound and light show
-  Cave à fromage | Käsekeller | Cheese cellar
-  Expo spéléologie | Speläologie-Expo | Speleology exhibition
-  Cave à whisky | Whisky-Keller | Whisky cellar


 **PARCOURS** | RUNDGANG | COURSE


 **MOBILITÉ RÉDUITE**  
 | Eingeschränkte mobilität  
 | Reduced mobility


 Pont | Brücke | Bridge





 Les Grottes de Vallorbe proposent une exploration de **1 km** comprenant **28 points** d'intérêt à découvrir en environ **1 heure** de visite.


 La température à l'intérieur de la grotte est constante tout au long de l'année, entre **10°C** et **11°C**.

 Visite idéale pour **tous les âges**, poussette non accessible, pensez à prendre un porte-bébé.

 **Chiens interdits**, sauf pour les petits chiens qui peuvent être portés dans un sac.

 Il est conseillé de prévoir des **vêtements chauds** pour votre visite. Aucune paire de chaussure spéciale n'est nécessaire, mais des **chaussures confortables et fermées** sont recommandées pour la marche à travers la grotte.

 En cas de fortes pluies, il n'y a absolument **aucun risque d'inondation**.

 40 % de la grotte, y compris le musée des minéraux, est **accessible aux personnes en fauteuil roulant**. Veuillez être attentif qu'il y a environ **600 marches** sur le parcours normal.

COMMENT VENIR EN TRANSPORTS PUBLICS

Nous sommes situés en Suisse romande, proche de la frontière française. Le site se trouve sur la commune de Vallorbe au pied d'un massif karstique.

Pour venir aux Grottes de Vallorbe en transports publics, vous avez trois possibilités :

**1. Train + bus :** prenez le train jusqu'à la **GARE DU DAY** puis le bus 685 jusqu'à l'arrêt de bus « Vallorbe, Grottes ».

**2. Bus + bus :** prenez le bus 613 de la **GARE D'YVERDON-LES-BAINS** jusqu'à l'arrêt de bus « Vallorbe, Poste », puis le bus 685 jusqu'à l'arrêt de bus « Vallorbe, Grottes ».

**3. Train + à pied :** prenez le train jusqu'à la **GARE DE VALLORBE** puis marchez 2,7 km durant environ 45 minutes jusqu'au parking des Grottes de Vallorbe.



COMMENT VENIR EN TRANSPORTS INDIVIDUEL

- Nous mettons à disposition un **parking gratuit** avec plus de 40 places.
- Il y a également 2 places pour charger les voitures électriques.

COMMENT VENIR EN CAR

L'accès en car est également possible. Nous mettons à disposition trois places de stationnement réservées aux cars, situées à côté de l'arrêt de bus, à seulement 10 minutes à pied de l'entrée des Grottes de Vallorbe.

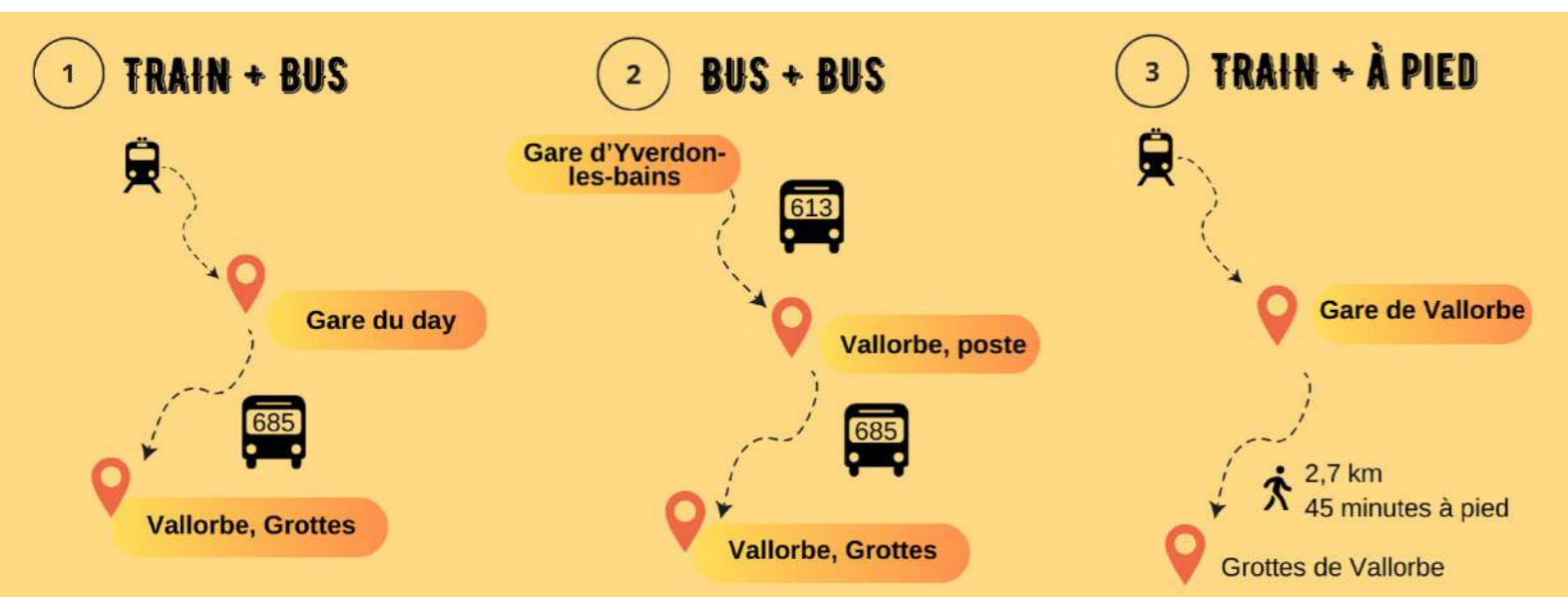
L'entrée est offerte pour le chauffeur.

ADRESSE DU PARKING :

Grottes de Vallorbe SA  
Chemin de la Résurgence 1  
1337 - Vallorbe

COORDONNÉES GPS :

[46.701937, 6.349172](https://www.google.com/maps/place/46.701937,6.349172)



**Note :** L'arrêt de bus « Vallorbe, Grottes » se trouve juste en face du parking des Grottes de Vallorbe. Depuis le parking, une petite marche de quelques minutes le long de la rivière vous mènera jusqu'à notre billetterie.

Pour contrôler les horaires et acheter les billets de bus ou train, veuillez vous adresser aux points de vente TRAVYS ou directement en ligne sur [www.sbb.ch](http://www.sbb.ch)



## RENDEZ VOTRE VISITE INTERACTIVE

### AUDIOGUIDE

Les Grottes de Vallorbe ont franchi une étape passionnante dans leur offre touristique en lançant une super application en réalité augmentée, totalement gratuite pour tous les clients. Cette application innovante offre trois modes différents en fonction du profil de chaque visiteur, garantissant une expérience personnalisée et immersive. Téléchargez sur [app store](#) ou sur [google play](#).

TELECHARGEZ NOTRE APP DE  
*Réalité augmentée*  
gr **o**tt **e**s  
DE VALLORBE

DOWNLOAD OUR FREE AUGMENTED  
REALITY APP

LADEN SIE UNSERE KOSTENLOSE  
AUGMENTED-REALITY-APP HERUNTER

1  
DOWNLOAD ↓  
"Grottes de  
Vallorbe"  
App store  
Google play

2  
LANGUE  
Choisissez la  
langue  
  
Select the language  
Wählen Sie die  
Sprache

3  
CATÉGORIE  
Choisissez le  
type de visite  

- **Famille:** visite ludique
- **Adulte:** infos techniques
- **Mobilité réduite**

Choose the type of visit.  
Wählen Sie die Art des  
Besuches.



App store



Google play



Anticipez votre visite en téléchargeant l'application avant votre arrivée. N'oubliez pas de compléter le processus jusqu'à l'étape **numéro 3**.

### GUIDE PAPIER

Nous disposons de guides papier disponibles en 15 différentes langues à prêter à la billetterie.

Le guide **papier en français** est disponible à la vente sur place.

5 CHF





## RESTAURATION DES GROTTES

Dans notre nouvel établissement offrant une vue idyllique, nous mettons à disposition une sélection de snacks variés, selon la disponibilité des stocks.



## PIQUE-NIQUE

Lors de votre escapade dans les Grottes, vous pourrez profiter de plusieurs aires de pique-nique situées de part et d'autre de l'Orbe, sur un parcours enchanteur d'environ 350 mètres allant du parking jusqu'à l'entrée de la grotte.

Sur la rive gauche de l'Orbe, vous pourrez trouver une cabane couverte en accès libre. Cette dernière est équipée de plusieurs bancs et peut accueillir environ 30 personnes.

## ACTIVITÉS COMPLÉMENTAIRES

### APÉRITIFS INSOLITES DANS LES GROTTES DE VALLORBE

Nous vous invitons à déguster nos produits du terroir, notamment notre vin des vignobles des Côtes de l'Orbe et notre célèbre fromage Vallgrotte affiné dans les Grottes.

Cette activité est suggérée pour les groupes (minimum 12 personnes) qui cherchent à explorer des saveurs authentiques et à vivre une expérience hors du commun.

Réservation obligatoire sur le site internet :

<https://grottesdevallorbe.ch/reserver/>

### FORMULE AMÉTHYSTE

14.- CHF / Personne

Vin blanc, rouge, rosé  
Boissons rafraîchissantes  
Flûtes  
Chips

### FORMULE DIAMANT

20.- CHF / Personne

Vin blanc, rouge, rosé  
Boissons rafraîchissantes  
Flûtes  
Chips  
**Fromage Vallgrotte**  
**Plateaux de viande séchée**



### FORMULE EMERAUDE

16.- CHF / Personne

Vin blanc, rouge, rosé  
Boissons rafraîchissantes  
Flûtes  
Chips  
**Fromage Vallgrotte**

### PETIT-DÉJEUNER

7.- CHF / Personne

Café ou thé  
Jus de fruit  
Croissant de la région



## LA FORÊT ENCHANTÉE DES GROTTES DE VALLORBE

Tout autour des Grottes de Vallorbe se trouve une magnifique forêt digne des contes de fées.

Vous pourrez vous balader dans cette forêt mystique, suivant un petit sentier le long de la rivière qui suit son parcours calmement, offrant une ambiance sereine et ressourçante.

Durée : 20 minutes  
Distance : 1 km  
Difficulté : facile

Place de pique-nique disponible.

## LE VILLAGE DE VALLORBE

Niché entre les montagnes majestueuses du Jura Nord Vaudois, Vallorbe vous accueille pour une escapade inoubliable.

Situé à seulement 30 minutes d'Yverdon, 1h de Lausanne et 1h30 de Genève, Vallorbe est l'endroit idéal pour une évasion facilement accessible.

Ce petit village calme offre toutes sortes d'activités touristiques, ainsi que des randonnées dans la nature alentour, vous offrant des paysages époustouflants.

[www.yverdonlesbainsregion.ch](http://www.yverdonlesbainsregion.ch)



## LIVRE DES 50 ANS DES GROTTES DE VALLORBE

Pour les 50 ans de l'ouverture au public des Grottes de Vallorbe, plongez dans un ouvrage inédit retraçant cette aventure exceptionnelle. Entre recherches approfondies, témoignages et révélations fascinantes, découvrez ce trésor naturel devenu une attraction incontournable.

grottes  
DE VALLORBE



**Découvrez le nouveau livre sur les 50 ans d'une découverte historique majeure**

### Comment l'obtenir ?

Vous pouvez trouver le livre dans plusieurs points de vente à Vallorbe, tels que les Grottes de Vallorbe, le kiosque, Juraparc et d'autres commerces locaux.

Un envoi par poste est possible pour un supplément de 10 CHF. Envoyez-nous un e-mail à [info@grottesdevallorbe.ch](mailto:info@grottesdevallorbe.ch) ou [serge.audemars@bluewin.ch](mailto:serge.audemars@bluewin.ch)

Ouvrage d'environ 200 pages, format 230 x 300 mm.

**Sortie :** décembre 2024

**Auteur :** Gérald Favre

## QUE FAIRE À VALLORBE

### Juraparc

Pour les amoureux des animaux, le Juraparc abrite de nombreuses espèces, telles que loups, ours, bisons, etc. dans un cadre verdoyant ainsi qu'une mini ferme accompagnée de son restaurant aux spécialités de bison.

[www.juraparc.ch](http://www.juraparc.ch)

### Musée du fer et du chemin de fer

Dans ce monument historique actif depuis 1495, vous trouverez une forge alimentée de ses roues à aubes ainsi que de riches collections sur la métallurgie et la ligne ferroviaire de Vallorbe.

[www.museedufer.ch](http://www.museedufer.ch)

### Le fort de Pré-Giroud

Sous une apparence de paisible chalet suisse se cache un ouvrage d'artillerie construit et utilisé pendant la Seconde Guerre mondiale. Revivez les conditions de vie des militaires qui ont séjourné dans ce fort.

[www.pre-giroud.ch](http://www.pre-giroud.ch)

### Centrale hydroélectrique de La Dernier

Combinez votre visite à celle de la Centrale hydroélectrique de La Dernier et découvrez le patrimoine hydraulique local de notre région en une demi-journée ! Réservez votre visite combinée directement sur :

[www.romande-energie.ch](http://www.romande-energie.ch)



## RANDONNÉES

### 1. Grotte aux fées

La Grotte aux fées est une grotte préhistorique située à 20 minutes à pied des Grottes de Vallorbe. Notez que le chemin à emprunter est escarpé. La grotte ne dispose pas d'aménagements (pas d'éclairage / lumière). Il est possible d'y entrer sur 50 mètres, puis un équipement de spéléologie sera requis.

Durée : 20 minutes

Distance : environ 1 km

Difficulté : moyen

### 2. Grottes de Vallorbe - Juraparc

Après votre visite aux Grottes, partez à la découverte de Juraparc à pied ! Pour ce faire, sortez du parking des grottes à droite. Suivez la route sur 20 mètres et prenez à droite sur le premier sentier. Suivez les panneaux de tourisme pédestre en direction de "Le Pont". Retour par le même chemin.

Durée : 1h30

Distance : 2,7 km

Difficulté : moyen

### 3. Le Viaduc du Day

Sortez du parking des Grottes à droite, suivez la route sur 20 mètres et prenez à gauche pour rejoindre la rivière. Ce sentier longe le côté droit de l'Orbe, il vous fera passer par le Musée du fer puis longez la rivière et traversez le premier pont que vous croisez pour rejoindre la Rue de Plans Praz. Continuez à longer la rivière sur la rive droite et vous arriverez au viaduc.

Durée : 1h30

distance : 5,4 km

difficulté : moyen

Attention: il est recommandé d'être équipé de chaussures adaptées à la marche, ainsi que d'une carte des sentiers pédestres ou d'une app comme [swisstopo](http://swisstopo.ch). Les informations ci-dessus sont indicatives; Les grottes de Vallorbe déclinent toute responsabilité en cas d'accident.

### 4. Le Saut du Day

Il vous suffira de prendre le même itinéraire que pour le viaduc. Quand vous y êtes, prenez à droite direction la gare du Day puis directement à gauche pour arriver à la place d'exercice du Day. Prenez ensuite à droite en arrivant et descendez le sentier jusqu'à trouver la cascade nommée «le saut du Day». Pour revenir, prenez directement en direction de la gare du Day.

Durée : 2h30

distance : 8,5km

difficulté : moyen

### 5. Tour du lac Brenet

Il suffit de se garer au Pont puis de suivre le sentier balisé sur la rive gauche au long de laquelle on découvre bon nombre de paysages. Quittant les abords immédiats du plan d'eau, on amorce le retour vers Le Pont en s'arrêtant à la place de jeux des Charbonnières avant de rejoindre le lieu de départ de cette charmante balade familiale.

Durée : 1h20

Distance : 4,8km

Difficulté : facile

### 6. Vue panoramique de la Dent de Vaulion

Prenez encore plus de hauteur en passant par l'incontournable point de vue de la Dent de Vaulion et sa buvette. Premièrement, il vous suffit de prendre la voiture direction Le Pont, puis rendez vous à la buvette de la Dent de Vaulion pour stationner. Suivez ensuite les panneaux pédestres pour enfin arriver à la vue panoramique de la Dent de Vaulion.

[www.myvalleedejoux.ch](http://www.myvalleedejoux.ch)

## HÉBERGEMENTS ET RESTAURANTS À VALLORBE



Hotel de la Concorde  
[www.hotelconcorde.ch](http://www.hotelconcorde.ch)



Tea room Schwerzmann  
[www.boulangerie-schwerzmann.ch](http://www.boulangerie-schwerzmann.ch)



[www.grottesdevallorbe.ch](http://www.grottesdevallorbe.ch)

Téléphone : +41 (0)21 843 22 74  
E-mail : [info@grottesdevallorbe.ch](mailto:info@grottesdevallorbe.ch)

Grottes de Vallorbe SA  
Chemin de la Résurgence 1  
1337 – Vallorbe